

O.V.A.C.E

**OBSTRUCCIÓN DE LA VÍA AÉREA
POR CUERPO EXTRAÑO**



RCP

PLAN NACIONAL DE RCP

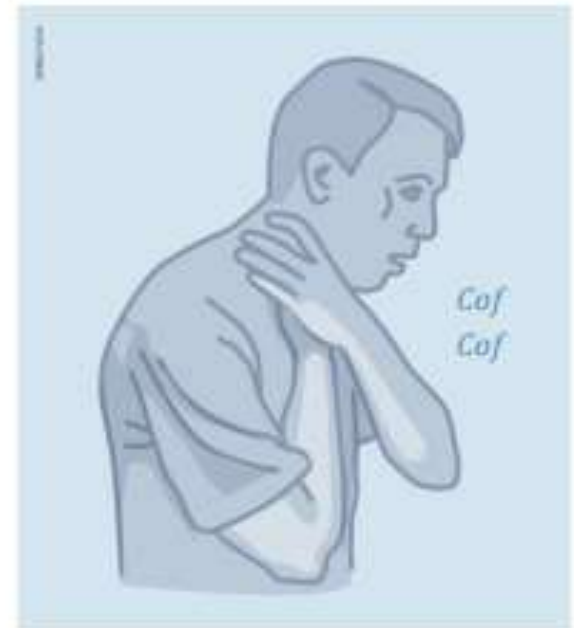
ATRAGANTAMIENTO EN ADULTOS

Obstrucción moderada

puede hablar, toser, respirar



**Tranquilizar, animar a que
siga cogiendo aire y tosa**



ATRAGANTAMIENTO EN ADULTOS

Obstrucción grave


no puede hablar, toser ni respirar

- **Consciente:** Alternar 5 golpes en la espalda con 5 compresiones abdominales

- **Inconsciente:** RCP



OVACE en el adulto Maniobra de Heimlich



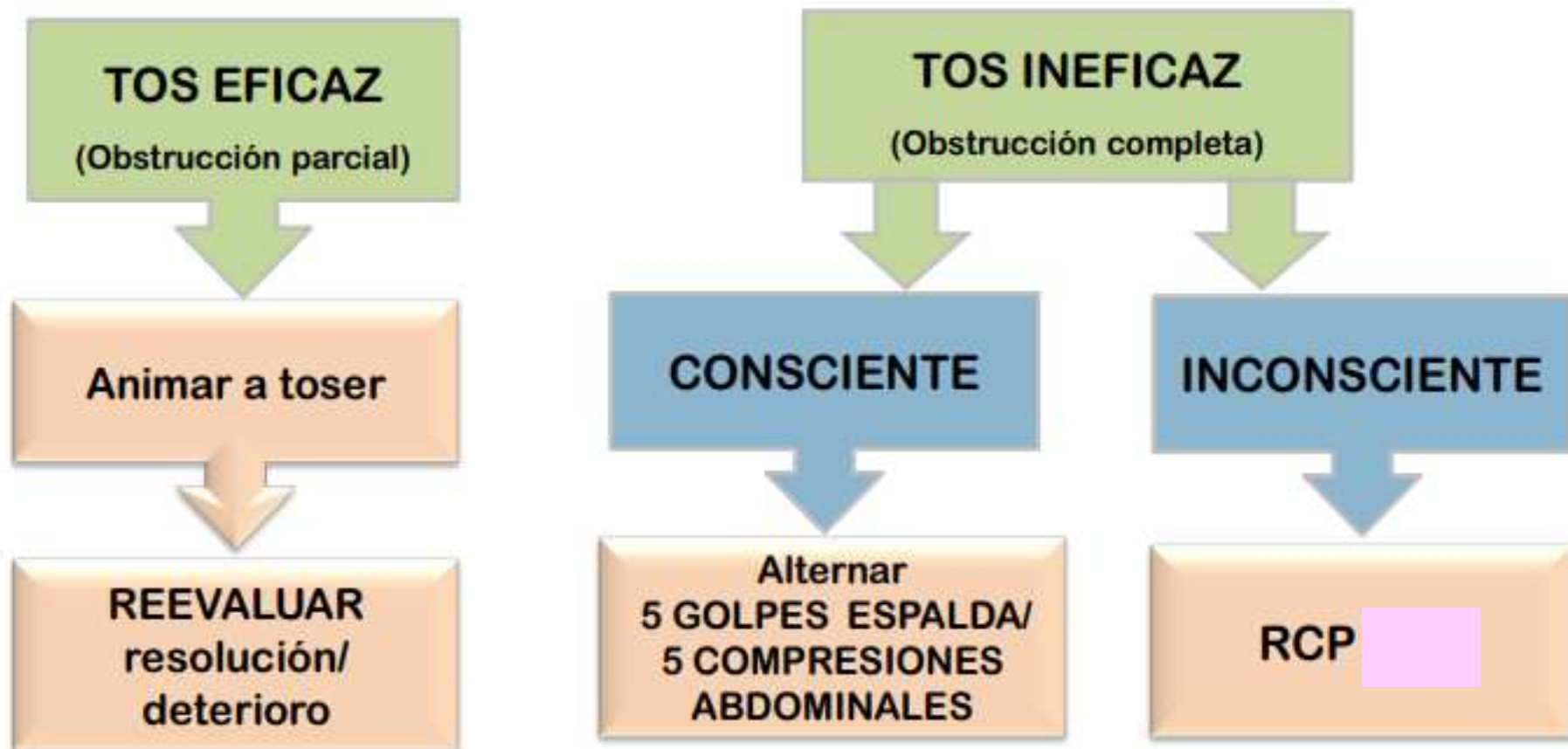
auto
Heimlich



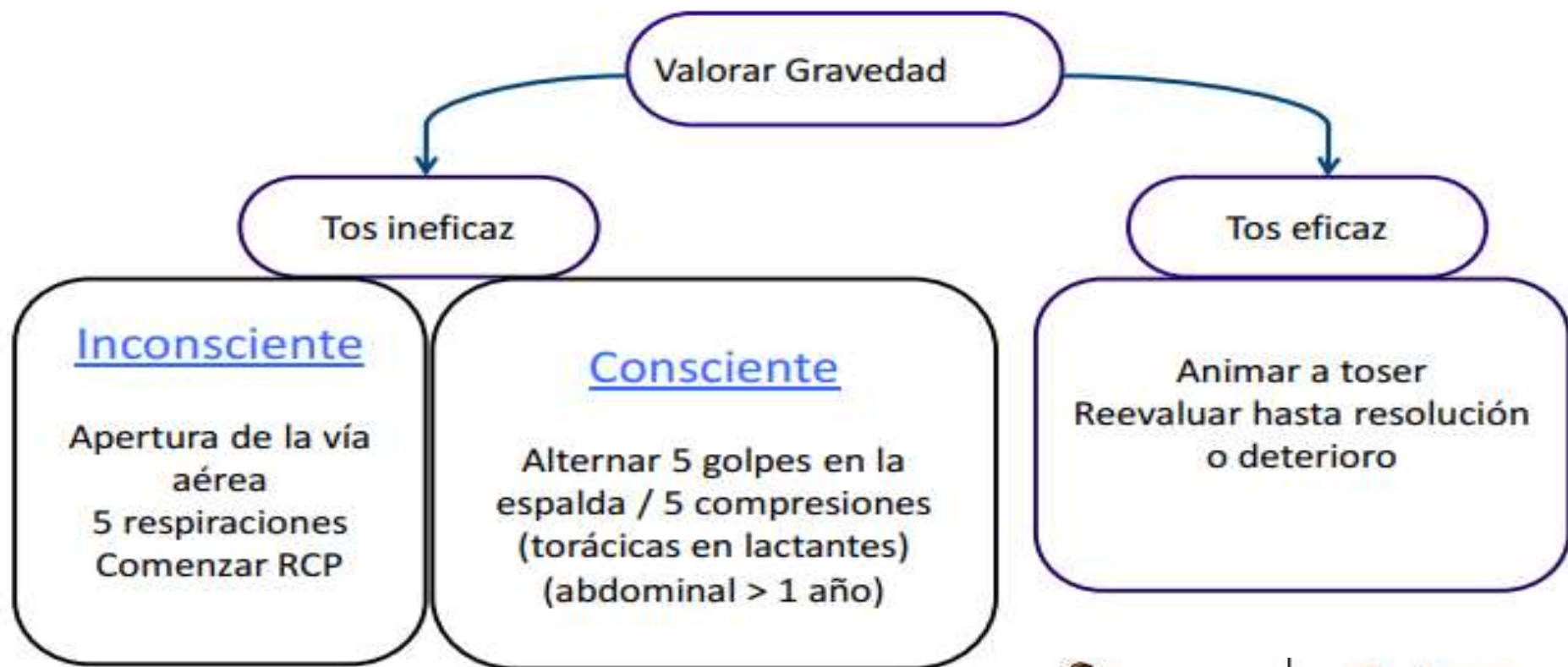
En embarazadas y
obesos,
compresiones
torácicas

ATRAGANTAMIENTO EN ADULTOS

VALORAR GRAVEDAD



ATRAGANTAMIENTO PEDIÁTRICO



No se debe presionar con tanta fuerza como para llegar a levantar al niño del suelo



RCP

PLAN NACIONAL DE RCP

Dispositivos anti-atragantamiento



1 Apoye la cabeza de la víctima contra una superficie.



2 Coloque Dechoker teniendo en cuenta que el tubo depresor quede encima de la lengua de la víctima.



3 Presione firmemente la mascarilla contra la cara de la víctima.



4 Tire rápidamente del émbolo hasta eliminar la obstrucción. Si la víctima está consciente, retírelo cada 3 segundos y vuelva a intartarlo.

T.M. Olasveengen, et al., European Resuscitation Council Guidelines 2021: Basic Life Support, Resuscitation (2021), <https://doi.org/10.1016/j.resuscitation.2021.02.009>

Se necesitan más pruebas en relación con la seguridad, la eficacia y los requisitos de formación de dichos dispositivos antes de poder hacer cualquier recomendación a favor o en contra de su uso.